

Smart Nation

Инструкция для родителя
Подача заявки

Главная страница balabaqsha.snation.kz



SmartNation
BALABAQSHA

+7 747 339 72 22

КЕНТАУ Г.А. РУССКИЙ РЕГИСТРАЦИЯ ВХОД

Единый портал государственных услуг

Balabaqsha SmartNation - единый портал для получения государственных услуг в сфере дошкольного образования*, общедоступный реестр дошкольных организаций и система управления дошкольной организацией.

ПОДАТЬ ЗАЯВЛЕНИЕ В ОЧЕРЕДЬ ПРОВЕРИТЬ НОМЕР В ОЧЕРЕДИ

Уважаемые пользователи портала Balabaqsha SmartNation!

В соответствии с Приказом №337 от 14.07.2017 г. Министра образования и науки Республики Казахстан система управления очередью исключает из очереди заявления, в котором ребенок достигает возраста 7 (семь) лет и помещает его в архив по причине достижения максимально возможного возраста. Для определения возрастной группы возраст ребенка учитывается по достижению полных лет до конца текущего календарного года. Соответственно, все заявления детей 2013 года будут автоматически сняты с очереди 08.01.2020 г.

SmartNation - умные решения для образования!

На главной странице содержится информация по:

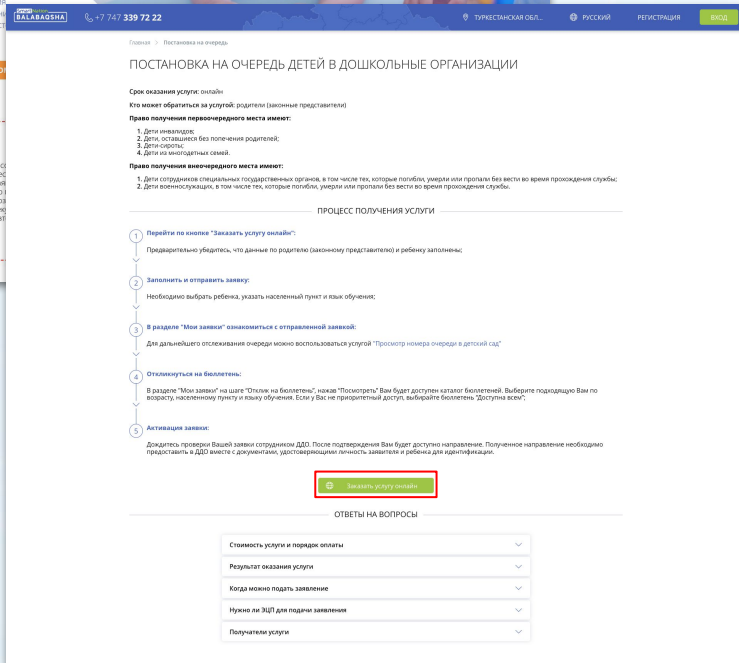
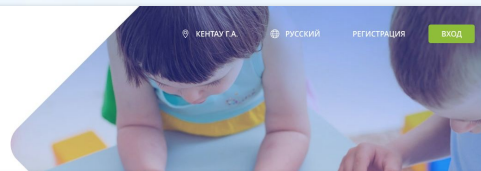
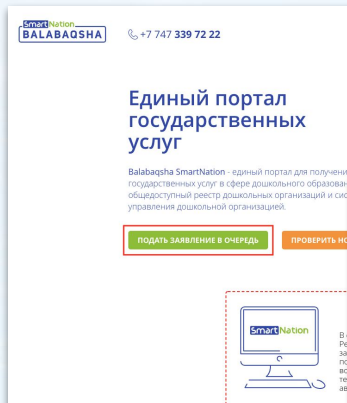
- бюллетеням свободных мест;
- очереди в ДДО;
- каталогу дошкольных организаций;
- статистике;
- отзывах пользователей.

В правом верхнем углу сайта имеется возможность сменить геолокацию и язык. Для того, чтобы зарегистрироваться на портале, необходимо нажать на кнопку **“Регистрация”**. Если Вы зарегистрированы, воспользуйтесь кнопкой **“Вход”**.

Подача заявки

Для подачи заявки нужно:

- На главной странице нажать на кнопку **“Подать заявление в очередь”**;
- Нажать кнопку **“Заказать услугу онлайн”**;
- Ознакомиться с услугой, подтвердить согласие;
- Нажать кнопку **“Далее”**;



Подача заявки

Далее:

- Введите свой номер телефона;
- Нажмите кнопку **“Продолжить”**;
- Введите SMS-код, который придет Вам на телефон;
- Нажмите кнопку **“Продолжить”**;
- Придумайте пароль;
- Нажмите кнопку **“Далее”**;

Главная > Подача заявления

ПОДАЧА ЗАЯВЛЕНИЯ

- 1 Информация об услуге
- 2 **Регистрация/вход**
- 3 Сведения о заявителе
- 4 Сведения о ребенке
- 5 Электронное заявление

1 Пункты, помеченные звездочкой, *, обязательны для заполнения.

Номер мобильного телефона: *

ПРОДОЛЖИТЬ

< НАЗАД **ДАЛЕЕ >**

ПОДАЧА ЗАЯВЛЕНИЯ

- 1 Информация об услуге
- 2 **Регистрация**
- 3 Сведения о заявителе
- 4 Сведения о ребенке
- 5 Общие сведения

1 Пункты, помеченные звездочкой, *, обязательны для заполнения.

Номер мобильного телефона: *

🕒 Код подтверждения придет в течении 68 секунд

Код, полученный по SMS:

ПРОДОЛЖИТЬ

< НАЗАД

ДАЛЕЕ >

ПОДАЧА ЗАЯВЛЕНИЯ

- 1 Информация об услуге
- 2 **Регистрация**
- 3 Сведения о заявителе
- 4 Сведения о ребенке
- 5 Общие сведения

1 Пункты, помеченные звездочкой, *, обязательны для заполнения.

Номер мобильного телефона: *

Пароль: *

Пароль должен содержать не менее 8 символов.

Подтвердите пароль: *

Пароль должен содержать не менее 8 символов.

< НАЗАД

ДАЛЕЕ >

Подача заявки

- Введите ИИН заявителя (родитель или законный представитель);
- После ввода ИИН-а система выведет регистрационные сведения заявителя;
- Проверьте и заполните нехватяющие данные;
- Нажмите кнопку "**Далее**";

Главная > Подача заявления

ПОДАЧА ЗАЯВЛЕНИЯ

- 1 Информация об услуге
- 2 **Регистрация**
- 3 Сведения о заявителе
- 4 Сведения о ребенке
- 5 Общие сведения

Эталонное время сервера: 05.02.2020 16:01:12

Пункты, помеченные звездочкой *, обязательны для заполнения.

Введите ИИН: *

ПРОВЕРИТЬ ИИН

НАЗАД ДАЛЕЕ

Главная > Подача заявления

ПОДАЧА ЗАЯВЛЕНИЯ

- 1 Информация об услуге
- 2 **Регистрация**
- 3 Сведения о заявителе
- 4 Сведения о ребенке
- 5 Общие сведения

Эталонное время сервера: 05.02.2020 16:10:05

Пункты, помеченные звездочкой *, обязательны для заполнения.

Введите ИИН: *

ПРОВЕРИТЬ ИИН

Фамилия:

Имя:

Отчество:

Дата рождения:

Пол: *

Мужской Женский

Контактный телефон:

Адрес: *

Адрес электронной почты:

Дополнительный контактный телефон:

Национальность:

Язык уведомлений: Казахский Русский

НАЗАД ДАЛЕЕ

TOO «inCraft»
Тел: +7 727 339 72 22
+7 747 339 72 22

© 2020 Balabaqsha - SmartNation. Все права защищены.

Подача заявки

- Введите ИИН ребенка;
- Нажмите кнопку **“Проверить ИИН”**;
- После ввода ИИН-а система выведет регистрационные сведения ребенка;
- Проверьте и заполните нехватаяющие данные;
- Нажмите кнопку **“Далее”**;

Главная > Подача заявления

ПОДАЧА ЗАЯВЛЕНИЯ

Эталонное время сервера: 05.02.2020 16:03:06

1 Информация об услуге
2 Регистрация
3 Сведения о заявителе
4 Сведения о ребенке
5 Общие сведения

1 Пункты, помеченные звездочкой, *, обязательны для заполнения.

Введите ИИН ребёнка: *

Главная > Подача заявления

ПОДАЧА ЗАЯВЛЕНИЯ

Эталонное время сервера: 05.02.2020 16:03:47

1 Информация об услуге
2 Регистрация
3 Сведения о заявителе
4 Сведения о ребенке
5 Общие сведения

1 Пункты, помеченные звездочкой, *, обязательны для заполнения.

Введите ИИН ребёнка: *

Фамилия:

Имя:

Отчество:

Дата рождения:

Пол: *

Мужской Женский

Подача заявки

- Выберите тип группы;
- Выберите предпочитаемый язык обучения;
- Заполните регион, область, населенный пункт;
- Социальный статус заполнится автоматически;
- Если Вы входите в категорию внеочередных, нажмите на галочку "Внеочередной", выберите нужную категорию и прикрепите подтверждающие документы;
- Ознакомьтесь и подтвердите согласие на использование сведений;
- Нажмите кнопку "**Далее**";

Главная > Подача заявления

ПОДАЧА ЗАЯВЛЕНИЯ

1 Информация об услуге
2 Регистрация
3 Сведения о заявителе
4 Сведения о ребенке
5 Общие сведения

Эталонное время сервера: 05.02.2020 15:59:08

1 Пункты, помеченные звездочкой, *, обязательны для заполнения.

Тип группы: *
Обычная

Язык обучения: *
 Казахский
 Русский
 Узбекский

Выберите регион: *

Социальный статус: *
Дети без льгот

Тип заявления:
 Внеочередной

< НАЗАД

ДАЛЕЕ >

Smart Nation

Спасибо за внимание!

Контакт-центр:
8 (727) 339-72-22
8 (747) 339-72-22 (WhatsApp)